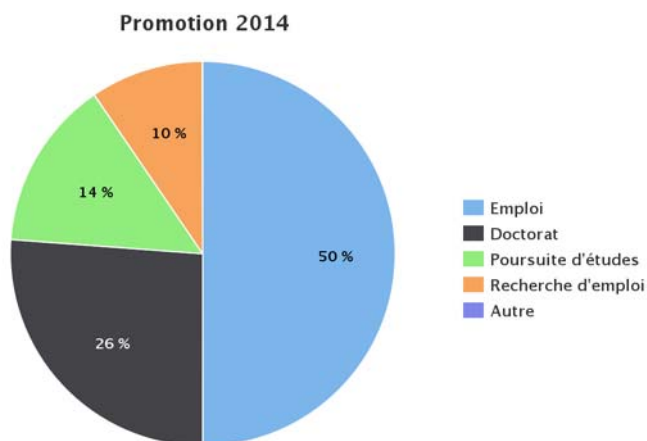


Suivi des élèves ingénieurs promotion 2014 à 2 ans

Nombre de diplômés 2014 : 46

Nombre de réponses prises en compte : 42 soit 91,3% des diplômés

Répartition des diplômés selon la situation



En nombre:

Emploi: 21 (Berengier Dépollution, CGG Crawley, CGG Crawley, CGG Massy, CNRS Montpellier, Engie Paris, Estimages Oslo, Eurogiciel Toulouse, Fraunhofer Institute for Industrial Mathematics Kaiserslautern, Geomeca Sud Pérols, Ginger CEBTP Elancourt, IPGS, PGS, IsTerre Grenoble, PGS Londres, PGS Weybridge, Sol Etudes Fondations Carvin, Thales Services Pau, VIE Total, Total Stavanger, auto-entrepreneur)

Doctorat: 11 (CEA, GeoAzur, GeosciencesMontpellier, IPGS, IPGS, IPGS, IPGS, Irvine, IsTerre, Neuchatel, Univ.Oslo)

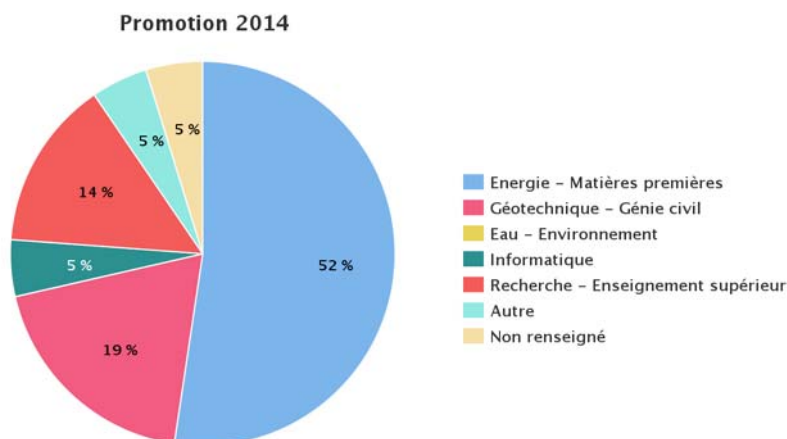
Poursuite d'étude: 6 (ENSG, ENSG, ENSG, ENSG, ENSG, ImperialCollege)

Recherche d'emploi: 4

(total 42)

Répartition des diplômés ayant un emploi selon secteurs d'activité

Nombre de diplômés ayant un emploi (parmi ceux ayant répondu): 21 soit 50% des diplômés (ayant répondu)



En nombre:

Energie - Matières premières: 11 (CGG Crawley, CGG Crawley, CGG Massy, Engie Paris, Estimages Oslo, Fraunhofer Institute for Industrial Mathematics Kaiserslautern, PGS, PGS Londres, PGS Weybridge, VIE Total, Total Stavanger)

Géotechnique - Génie civil: 4 (Geomeca Sud, Berengier dépollution, Ginger CEBTP, Sol Etudes Fondations)

Eau - Environnement: 0;

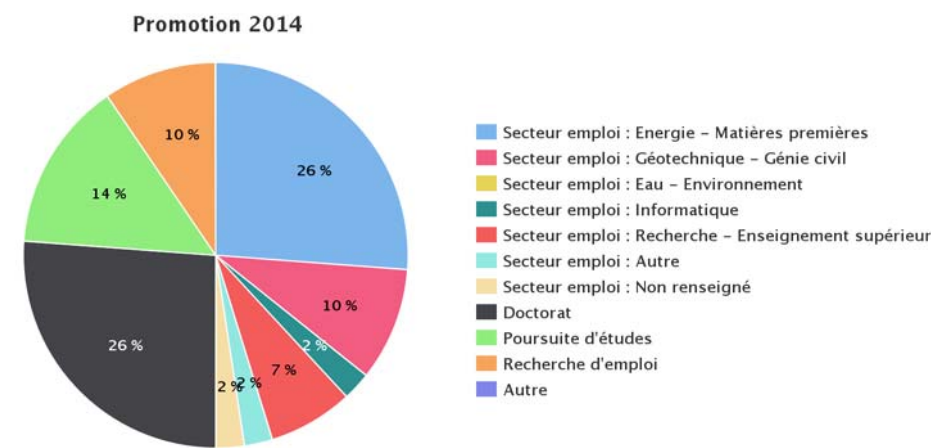
Informatique: 1; (Thales Services)

Recherche - Enseignement supérieur: 3 (CNRS, IsTerre, IPGS)

Autre: 1 (Eurogiciel)

Non renseigné: 1 auto-entrepreneur)
(total 21)

Répartition des diplômés selon situation avec détail sur secteur d'activité



En nombre:

Secteur emploi : Energie - Matières premières: 11

Secteur emploi : Géotechnique - Génie civil: 4

Secteur emploi : Eau - Environnement: 0

Secteur emploi : Informatique: 1

Secteur emploi : Recherche - Enseignement supérieur: 3

Secteur emploi : Autre: 1

Secteur emploi : Non renseigné: 1

Doctorat: 11

Poursuite d'études: 6

Recherche d'emploi: 4

Autre: 0

Réponses Enquête CTI 2016

Situation des diplômés de l'avant dernière promotion en janvier, plus d'un an après la sortie

IX.11 Nombre de diplômés ayant répondu à l'enquête: 40 (sur 46)

IX.12 nombre de diplômés ayant un emploi (y compris les thèses): 30

IX.13 Nombre de diplômés ayant trouvé un emploi en moins de deux mois: 12

IX.14 Nombre de diplômés en CDI: 11

IX.15 Nombre de diplômés ayant un emploi basé en France: 18

IX.16 Nombre de diplômés ayant un emploi basé à l'étranger: 12

IX.17 Salaire annuel brut médian hors primes et hors thèses (euros): 34 500

IX.18 Nombre de diplômés qui font une thèse: 11

IX.19 salaire annuel brut médian des diplômés en thèse (euros): ??? aucune réponse

IX.20 Nombre de diplômés en poursuite d'études (hors thèse): 6

2016-06-13